

**«Пирамидка «Черепашки»  
В.В. Воскобовича –  
увлекательное  
приключение для детей  
раннего дошкольного  
возраста**

Автор: Исакова Оксана Олеговна,  
педагог-организатор


МДОУ «ЦРР – детский сад № 255»  
Ленинского района г. Саратова



[www.voskobovich.ru](http://www.voskobovich.ru)








[www.tvoyrebenok.ru](http://www.tvoyrebenok.ru)





Самодельные книжки –  
малышки,  
проиллюстрированные  
с помощью пирамидки  
«Черепашки»

Совместное творчество  
педагогов и детей





## Напольный вариант пирамидки «Черепашки»





Звуковой анализ  
слов –  
нетрадиционное  
использование  
пирамидки  
«Черепашки» в  
работе учителя -  
логопеда





## Образовательные задачи

- закрепление знания цветов;
- закрепление умения различать контрастные по величине предметы, используя слова «большой», «маленький», «больше», «меньше», «такой же»;
- развитие навыка сравнивать две группы предметов, обозначать результат сравнения словами «поровну, столько - сколько»;
- знакомство со счетом в пределах 5;
- закрепление навыков конструирования, работы с конструктором вида «пирамидка»;
- закрепление навыка детей понимать поставленную задачу и выполнять её самостоятельно.



# Развивающие задачи

- развитие восприятия, внимания, воображения, пространственного мышления, мыслительных операций (сравнение, обобщение);
- развитие конструктивных умений, мелкой моторики рук;
- активизация словаря детей: введение в речь слов, определяющих величину предметов;
- развитие интеллекта и речи.



## Воспитательные задачи

- воспитание целеустремленности, усидчивости, желания выполнить работу аккуратно;
- воспитание стремления оказывать помощь тем, кто оказался в трудной ситуации;
- воспитание умения слушать своих товарищей, работать в коллективе.





[www.daryubank.ru](http://www.daryubank.ru)



РАСВЯТАЮЩЕ ТРИ  
БОЖКОРІЦА













www.konsep.com















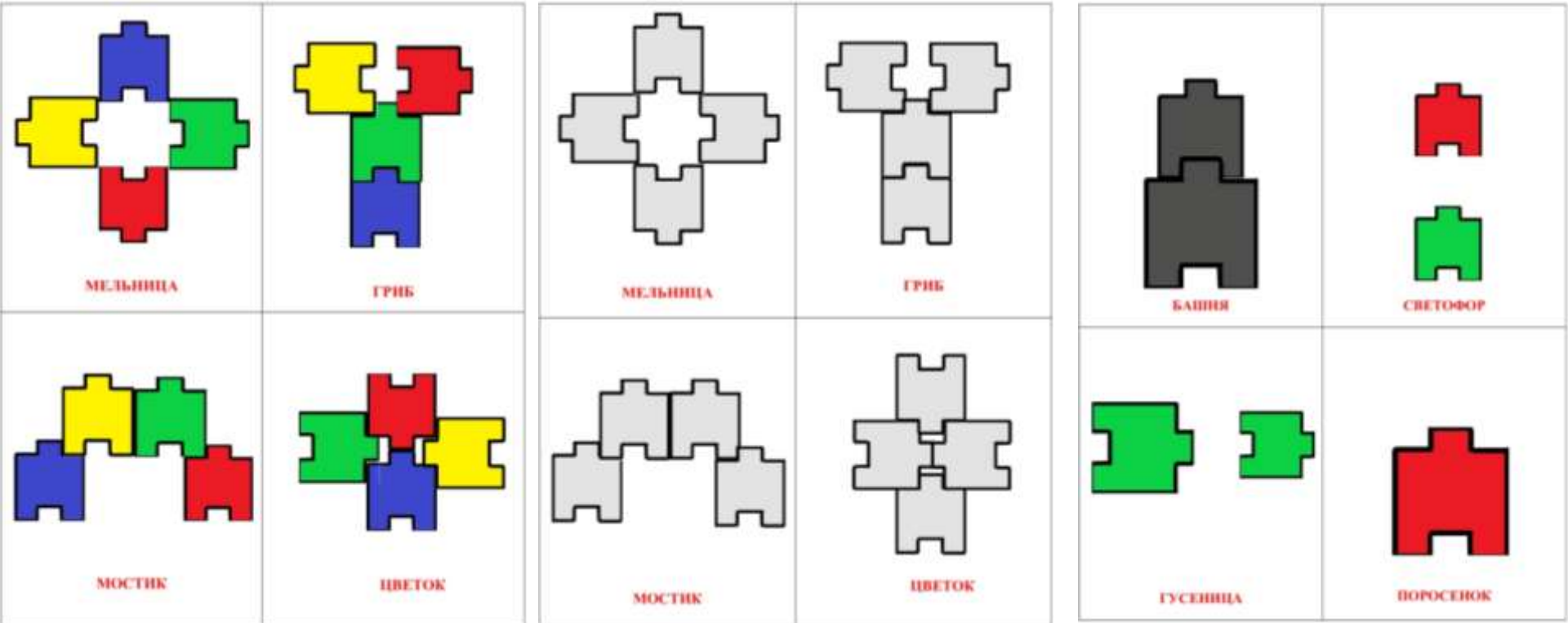






Нетрадиционное использование  
«Пирамидки «Черепашка» В.В.  
Воскобовича





Варианты самодельных карточек с заданиями



Вперед к успеху!

